

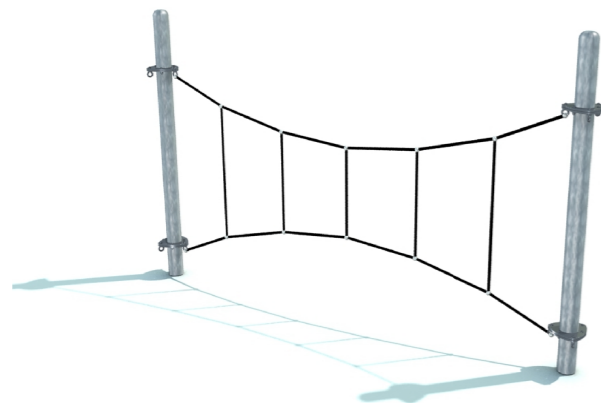
ŘETĚZOVÁ SKATEOVÁ HOUPAČKA



Výkopy pro základové patky
A - 500x600 mm, hl. -0,8 m (2x)

Po osazení herního prvku výkopy zabetonovat betonem C16/20, horní hrana -0,2 m pod finál. úroveň dopadové plochy.
Objem betonu min. 0,3 m³.

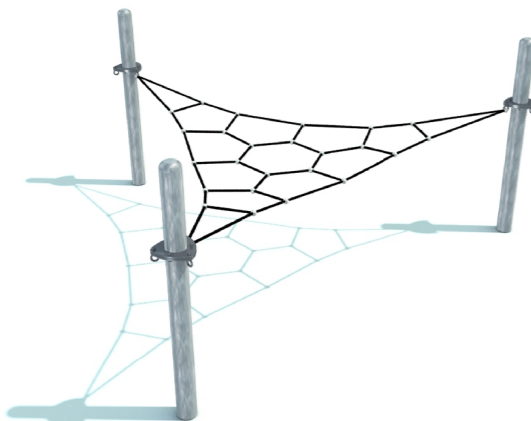
LANOVÁ PROLÉZAČKA



Výkopy pro základové patky
A - 450x450 mm, hl. -0,8 m (2x)

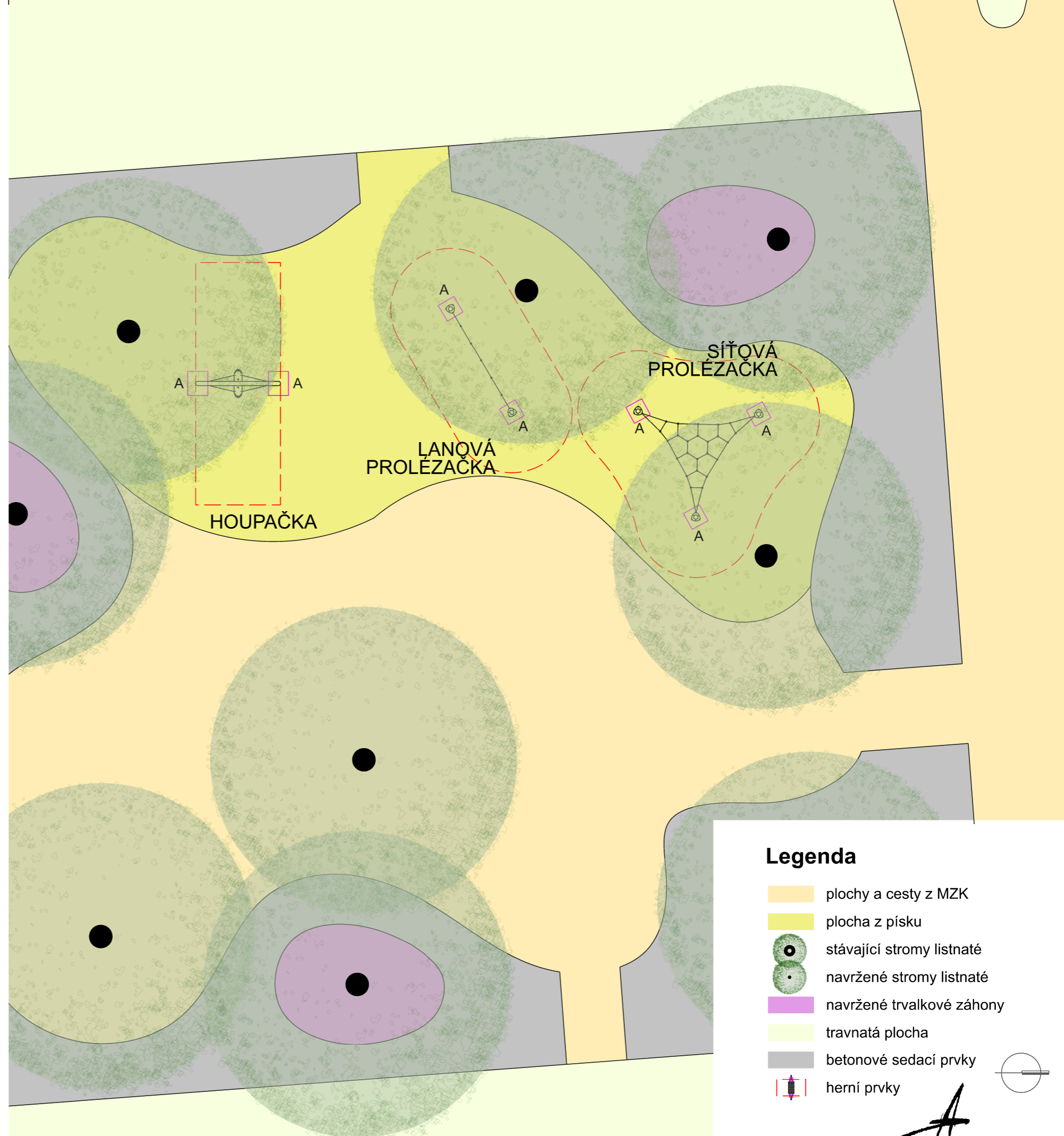
Po osazení herního prvku výkopy zabetonovat betonem C16/20, horní hrana -0,2 m pod finál. úroveň dopadové plochy.
Objem betonu min. 0,25 m³.

SÍŤOVÁ PROLÉZAČKA



Výkopy pro základové patky
A - 450x450 mm, hl. -0,8 m (3x)

Po osazení herního prvku výkopy zabetonovat betonem C16/20, horní hrana -0,2 m pod finál. úroveň dopadové plochy.
Objem betonu min. 0,4 m³.



Legenda

- plochy a cesty z MZK
- plocha z písku
- stávající stromy listnaté
- navržené stromy listnaté
- navržené trvalkové záhony
- travnatá plocha
- betonové sedací prvky
- herní prvky